



# SWITCH 24P 10/100



- 24 porte RJ45 10/100 Mbit/s con auto negoziazione
- Funzione MDI-X/MDI in automatico per evitare cavi incrociati
- Kit per montaggio a Rack incluso
- Plug & Play non richiede configurazione

**Codice 8E4245**

**EAN 8030476002569**

Dual Speed Switch 24

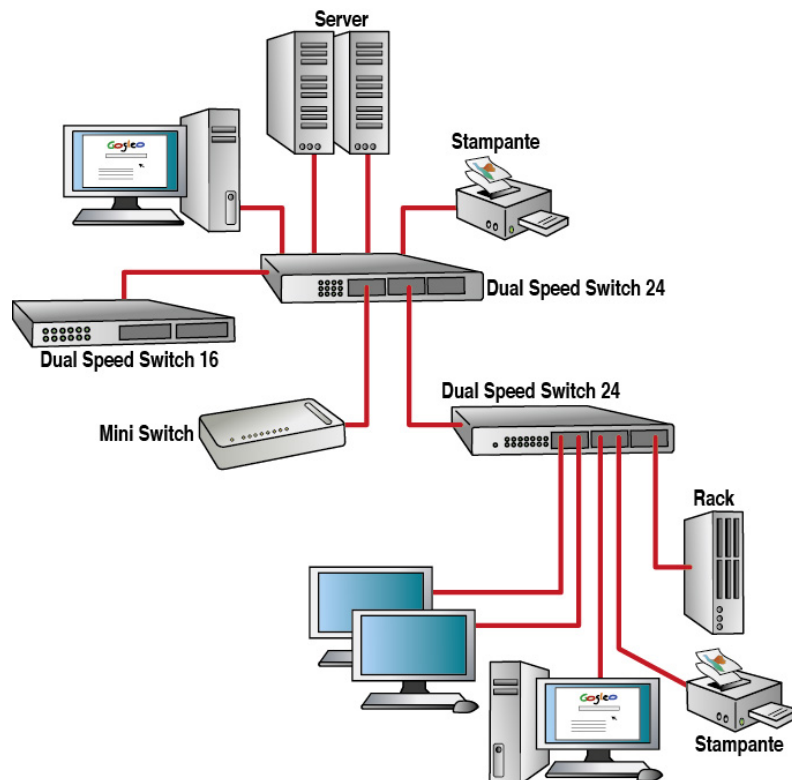
Hai una LAN a 10Mbit/s? Ti serve maggior velocità o densità di porte?

Vorresti aggiungere stazioni Fast Ethernet a 100Mbit/s?

Vorresti proteggere l'investimento fatto finora sull'hardware?

Puoi avere tutto questo utilizzando Dual Speed Switch 24 porte 10/100!

Ognuna delle 24 porte supporta le velocità di 10 o 100Mbit/s in modalità Autosensing.



Tutte le altre marche, prodotti e marchi appartengono ai loro rispettivi proprietari. Il contenuto di questo depliant può essere modificato senza preavviso.



Noi ti portiamo **sempre** on-line!

Velocità e modalità di funzionamento vengono riconosciute e selezionate in modo completamente automatico.

Dual Speed Switch 24 è il prodotto con il miglior rapporto prezzo per porta della gamma Digicom, studiato per essere installato come primo equipaggiamento all'interno di nuove realizzazioni di cablaggio strutturato, dove richiesta un'alta densità di porte.

Ognuna delle 24 porte è in grado di configurarsi automaticamente come porta "normale" o di Uplink (funzione MDI/MDI-X automatica permettendo l'uso di soli cavi "diritti" sia per connessioni verso le stazioni che verso altri HUB o Switch.

I computer funzionanti a 10Mbit/s potranno comunicare con quelli funzionanti a 100Mbit/s grazie allo switch 10/100 full-duplex integrato.

Il kit per il montaggio a rack incluso rende Dual Speed Switch 24 ideale per essere inserito negli armadi standard a 19".

Per capire lo stato della rete? Basta un colpo d'occhio agli indicatori luminosi del pannello frontale per essere informati su velocità, impegno e stato di ogni porta.



## CARATTERISTICHE TECNICHE

- 24 porte RJ-45 10BaseT/100BaseTX
- Tutte le porte sono in grado di trasformarsi da MDI-X a MDI (Cross) in modo automatico
- Switch full-duplex per l'interconnessione dei gruppi 10/100Mbit/s
- Tecnologia Store & Forward
- Metodo di accesso CSMA/CD
- Fullspeed Filtering and Forwarding rate
- Memoria per tabella di 8192 indirizzi
- Memoria Buffer 2,5 Mbyte
- Conforme spec. IEEE 802.3, IEEE802.3u e IEEE802.3x
- Indicatori luminosi: Power, Link/Activity, 10 /100 Mbit/s
- Full-duplex
- Chassis metallico
- Versione da rack
- Montaggio a rack 19" tramite kit incluso
- Alimentatore integrato 110-240 Vac
- Dimensioni e peso: 435 x 200 x 45 mm, 2 Kg.
- Temperatura di esercizio da 0°C a 50°C
- Umidità tra 5% e 95% non condensante
- Marcatura CE
- Garanzia: 24 mesi

## CONTENUTO DELLA CONFEZIONE



- 8E4245 Dual Speed Switch 24
- Kit per montaggio a Rack
- Manuale Operativo

## PRODOTTI CORRELATI

- 8E4191 Scheda di rete
- 8E4548 SWF05-T01
- 8E4590 SWF08-T02

## REQUISITI DI SISTEMA

- Utilizzabile con qualsiasi sistema operativo



Per ulteriori informazioni  
visita il sito  
<http://www.digicom.it>



Noi ti portiamo **sempre** on-line!